

I. ETAPA

Investor Město Klatovy, náměstí Míru 62, 339 01 Klatovy		Autorizace Ing. arch. Josef Černý	
Akce KLATOVY – PLAVECKÝ BAZÉN ÚPRAVY INTERIÉRŮ VSTUPNÍCH PROSTOR	 Máchova 714 339 01 Klatovy 3 T (+420) 376 310 430 cerny@projekcecerny.cz www.projekcecerny.cz Josef ČERNÝ projektční a architektonická kancelář	Zakázka 45/18	Paré č.
		Stupeň –	
Výkres TABULKY VÝROBKŮ		Měřítko –	Číslo výkresu D.1.1.11

TABULKA VÝPLNÍ OTVORŮ VNITŘNÍCH KONSTRUKCÍ (VI - mokrý provoz)

!!! Uvedené rozměry jsou orientační - je třeba je zaměřit přímo na stavbě !!!

Dodavatel předloží projektantovi výrobní dokumentaci k odsouhlasení

L = dveře levé, P = dveře pravé

OZN.

počet

1.NP

2.NP



Dveře do mokra včetně zárubně

Dveře pro použití ve vlhkém a mokrému prostředí s teplotními rozdíly oddělovaných zón.

Konstrukce: rám z polystyrolových profilů s vloženým jádrem z polystyrénu tl. 34 mm. Oboustranně nalisovány desky z vysokotlakého laminátu HPL tloušťky 3mm.

Barva: bílá

Zárubně vhodné do vlhkého a mokrého prostředí:

Obložkové zárubně stavitelné dle tloušťky zdiva. Hliníková zárubeň osazená dosedacím těsnícím profilem.

Rádus zaoblení R=10mm. Pohledová šířka hliníkové zárubně 79 mm. Spoje zárubně na pokos 45°.

Povrchová úprava: RAL 9006 - eloxovaný přírodní hliník.

- 8ks dveřní stavěč



<div>1</div> <div>VI/m</div> <div>TL. zdiva 100mm</div> <div>4L</div> <div>1P</div> <div>4L</div>	<div>2</div> <div>VI/m</div> <div>TL. zdiva 150mm</div> <div></div> <div></div> <div>1P</div>
<p>5ks samozavírač, 2ks - dveřní mřížka (VZT část), místnost 1.08,2.06 Obložková zárubeň na šířku 100mm, celková šířka stěny 250,500mm</p>	<p>Se samozavíračem Zárubeň na celou tloušťku zdi</p>

TABULKA VÝPLNÍ OTVORŮ VNITŘNÍCH KONSTRUKCÍ (VI)

!!! Uvedené rozměry jsou orientační – je třeba je zaměřit přímo na stavbě !!!
 Dodavatel předloží projektantovi výrobní dokumentaci k odsouhlasení

L = dveře levé, P = dveře pravé

OZN.	počet	
	1.NP	2.NP
VI Vnitřní dveře včetně zárubně		

Dveře pro použití ve vlhkém prostředí s teplotními rozdíly oddělovaných zón.
 Konstrukce na bázi polyuretanu s oboustranně nalisovanými deskami z vysokotlakého laminátu HPL
 tloušťky 3mm.
 Barva: bílá

Zárubně vhodné do vlhkého prostředí, povrchová úprava – RAL 9006
 Kování – broušený nerez + zámek, typ zámku dle požadavku provozovatele bude upřesněn v rámci AD
 – 10ks dveřní zarážka nerez



1 VI TL. zdiva 100mm	1P	1L	2 VI TL. zdiva 100mm	1L	
<p>2ks samozavírač</p>			<p>1ks - dveřní mřížka (VZT část)</p>		
7 VI Prosklené dveře do páry	1L	1L			

Celoprosklené dveře do párové sauny se zárubní nerez š.50mm a zámkem

TABULKA VÝROBKŮ (TR)

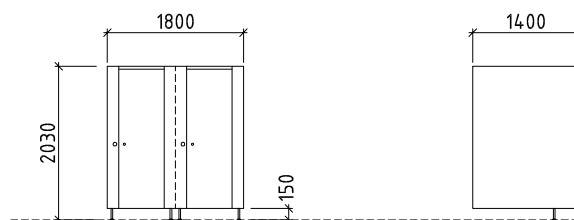
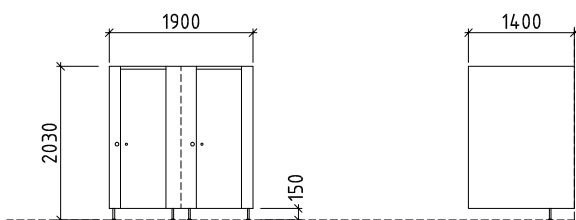
!!! Uvedené rozměry jsou orientační – je třeba je zaměřit přímo na stavbě !!!
Dodavatel předloží projektantovi výrobní dokumentaci k odsouhlasení

OZN.	počet	
	1.NP	2.NP
<div> <div>1</div> <div>TR</div> </div> Montované kabiny		

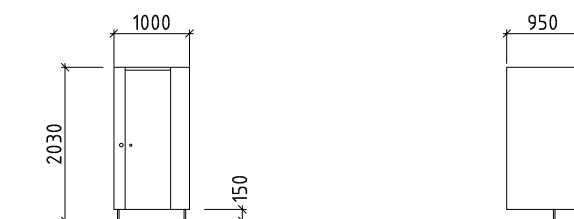
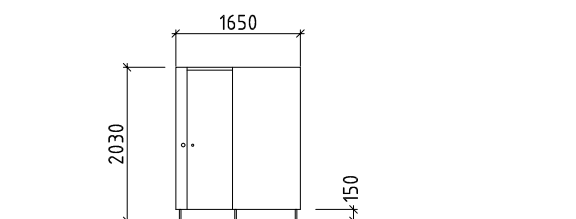
Kabiny vhodné do vlhkých a mokrých provozů
Konstrukce kabin: vysokotlaký laminát HPL tl. 12 mm v kombinaci s nerezovými doplňky.
Celková výška kabin 2030 mm. Výškově nastavitelné podpěrné nohy.
Nerezové panty vždy 3 ks na dveře s možností kombinace dvou samouzavíracích a jednoho obyčejného pantu.
Uzavírání dveří západkou se signalizací obsazení kabiny a možností nouzového otevření.
horní ztužující hrazda 40x40 mm – hliníková s povrchovou úpravou elox. uvnitř kabiny.
Barva: bílá – barva bude upřesněna v rámci AD (požadavek na vzorek od vybraného dodavatele)



<div> <div>1a</div> <div>TR</div> </div> WC kabina (šatny muži)	1		<div> <div>1b</div> <div>TR</div> </div> WC kabina (ženy)		1
---	---	--	---	--	---



<div> <div>1c</div> <div>TR</div> </div> WC kabina (ženy)		1	<div> <div>1d</div> <div>TR</div> </div> Sprchová kabina (ženy)		1
---	--	---	---	--	---



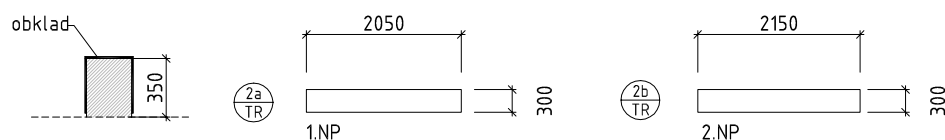
TABULKA VÝROBKŮ (TR)

!!! Uvedené rozměry jsou orientační – je třeba je zaměřit přímo na stavbě !!!
Dodavatel předloží projektantovi výrobní dokumentaci k odsouhlasení

OZN.	počet	
	1.NP	2.NP
2 TR Obklad zděné lavičky	1	1

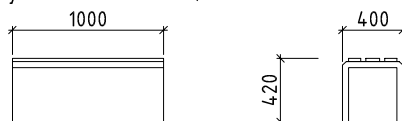
Materiál: HPL deska tl. 12mm vhodná do vlhkých a mokrých provozů
Konstrukce: HPL desky tl. 12mm jako sedák na stávající podezděné překročné lavičce.
Barva: v modré barvě 0237 Enzianblau a zelené barvě 0725 Gelbgrün – barva bude upřesněna v rámci AD (požadavek na vzorek od vybraného dodavatele)

Rozměry: 1x 2050mm a 1x 2150mm (ověřit dle skutečné délky podezděné lavičky), výška 350mm

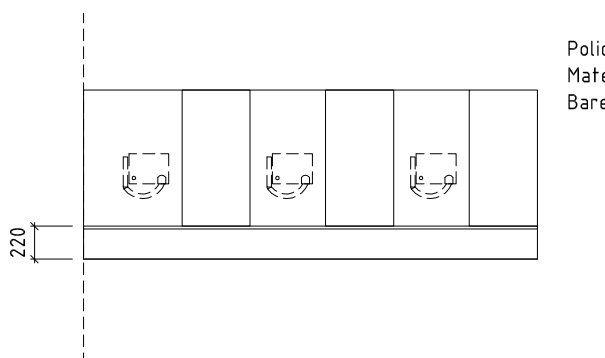


3 TR Lavička	3	3
-----------------	---	---

Lavička vhodná do vlhkých a mokrých provozů
Materiál: HPL deska vsazená do hliníkových profilů s povrchovou úpravou přírodní elox.
Konstrukce: Sedák lavice z hliníkových profilů, ve kterých jsou zasazeny HPL desky. Hliníkové profily jsou ukončeny rektifikačními stavitelnými prvky. Spojení vodorovné a svislé části je provedeno systémem plastových vyztužených spojek. Hliníkové profily lavic mají hrany R=6mm.
Barva: dle barevnosti dané místnosti (modrá, zelená) – barva bude upřesněna v rámci AD (požadavek na vzorek od vybraného dodavatele)



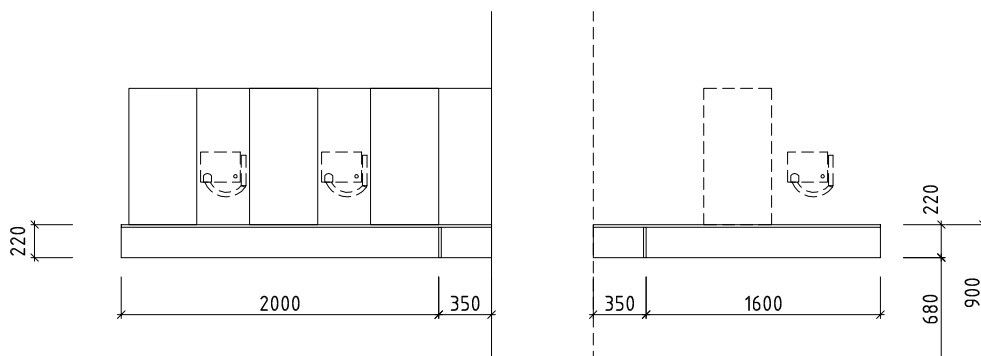
4a TR Odkládací police se zrcadly	1	
--------------------------------------	---	--



Police vhodná do vlhkých a mokrých provozů
Materiál: HPL deska tl. 12mm, včetně obkladu mezi zrcadly
Barevné provedení: bude vybráno v rámci AD ze vzorníku HPL



4b TR Odkládací police se zrcadly		1
--------------------------------------	--	---



TABULKA VÝROBKŮ (TR)

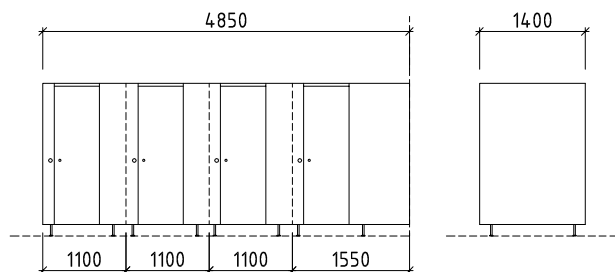
!!! Uvedené rozměry jsou orientační – je třeba je zaměřit přímo na stavbě !!!
 Dodavatel předloží projektantovi výrobní dokumentaci k odsouhlasení

OZN.	počet	
	1.NP	2.NP
<div style="display: flex; align-items: center;"> <div style="border: 1px solid black; border-radius: 50%; width: 20px; height: 20px; display: flex; align-items: center; justify-content: center; margin-right: 5px;"> <div style="border-top: 1px solid black; width: 10px; height: 10px; margin: 2px;">5</div> <div style="margin-top: 5px;">TR</div> </div> <div>Průchozí převlékácké kabiny</div> </div>		

Převlékácké průchozí kabiny vhodné do vlhkých a mokrých prostor.
 Konstrukce kabin: vysokotlaký laminát HPL tl. 12 mm v kombinaci s nerezovými nebo hliníkovými doplňky. Celková výška kabin 2020 mm. Pevnostní kostra kabiny – podpěrné centrální nohy vždy 2ks v každé kabině spolu s ocelovou pozinkovanou konstrukcí pod lavičí. Nerezové panty vždy 3 ks na dveře s možností kombinace dvou samouzavíracích a jednoho obyčejného pantu. Uzavírání dveří systém centrálního zamykání západkami na obou stranách kabiny se signalizací obsazení kabiny a možností nouzového otevření. Čelní dveřní stěny a dělící příčky kabin z desek HPL tl. 12 mm. Dveřní stěny a příčky navzájem spojeny hliníkovými eloxovanými „U“ profily. Vybavení kabiny: 2 háčky, lavička, odkládací polička
 Barva: bílá – barva bude upřesněna v rámci AD (požadavek na vzorek od vybraného dodavatele)

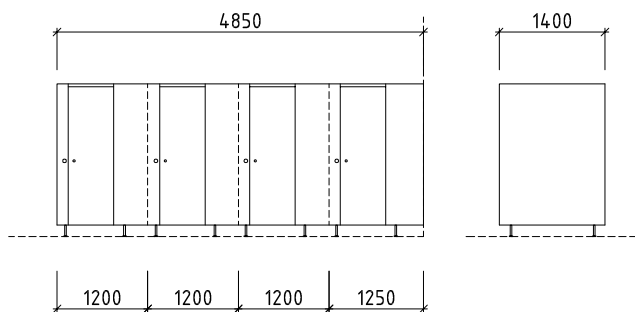


<div style="display: flex; align-items: center;"> <div style="border: 1px solid black; border-radius: 50%; width: 20px; height: 20px; display: flex; align-items: center; justify-content: center; margin-right: 5px;"> <div style="border-top: 1px solid black; width: 10px; height: 10px; margin: 2px;">5a</div> <div style="margin-top: 5px;">TR</div> </div> <div>Průchozí převlékácké kabiny (ženy)</div> </div>		1
---	--	---



Krajní kabina širší – vyhrazena pro matky s dětmi (s přebalovacím pultem)

<div style="display: flex; align-items: center;"> <div style="border: 1px solid black; border-radius: 50%; width: 20px; height: 20px; display: flex; align-items: center; justify-content: center; margin-right: 5px;"> <div style="border-top: 1px solid black; width: 10px; height: 10px; margin: 2px;">5b</div> <div style="margin-top: 5px;">TR</div> </div> <div>Průchozí převlékácké kabiny (muži)</div> </div>	1	
---	---	--



TABULKA VÝROBKŮ (TR)

!!! Uvedené rozměry jsou orientační – je třeba je zaměřit přímo na stavbě !!!
Dodavatel předloží projektantovi výrobní dokumentaci k odsouhlasení

OZN.	počet	
	1.NP	2.NP
6 TR	Šatní skříňky s lavičkou na podezděném soklu	

Konstrukce skříňky: se zvýšenou pozorností na bezpečnost a antivandal provedení. Pevnostní kostra celé skříně – eloxovaný hliník. Profily zvyšující bezpečnost na straně pantů a ztužení v oblasti zámků. Pant průběžný, tvořen celým hliníkovým profilem.
Podpěry polic z nerez, integrované do hliníkového profilu skříňek.
Police skříňní nýtovány k nerezovým podpěrám. Podnož skříňní vyzdřená s keramickým obkladem. Korpusy skříňní z vysokotlakého laminátu tl. 4 mm a 8 mm.
Dveře skříňní tl. 8mm vložené do průběžného pantového profilu.
Vybavení skříňek: horní polička, šatní tyč
Skříňky budou osazeny elektronickým zámkem
Součástí skříňek je vykonzolovaná lavička v provedení dtto 3/TR, barva jako půlené skříňky
Barva: bílá, čela půlených skříňek budou v modré barvě 0237 Enzianblau a zelené barvě 0725 Gelbgrun – barva bude upřesněna v rámci AD (požadavek na vzorek od vybraného dodavatele)



CELKOVÝ POČET SKŘÍŇEK: 99 jednoduchých
93 půlených (tzn. 186 skříňek)

<div><div>6a</div><div>TR</div></div>	Šatní skříňky jednoduché	11	18	<div><div>6b</div><div>TR</div></div>	Šatní skříňka jednoduchá	6	6
<div><div><div><div><div>900</div><div>300</div></div><div><div>1580</div></div><div><div><div><div></div><div></div><div></div></div></div><div><div>zděný sokl</div></div></div></div><div><div><div><div>500</div><div>500</div></div><div><div>1580</div></div><div><div><div></div></div></div><div><div>zděný sokl</div></div></div></div></div></div>				<div><div><div><div><div>300</div></div><div><div>1580</div></div><div><div><div></div></div></div><div><div>zděný sokl</div></div></div></div><div><div><div><div>500</div><div>500</div></div><div><div>1580</div></div><div><div><div></div></div></div><div><div>zděný sokl</div></div></div></div></div>			
<div><div>6c</div><div>TR</div></div>	Šatní skříňky půlené	19	12				

TABULKA VÝROBKŮ (Z)

!!! Uvedené rozměry jsou orientační - je třeba je zaměřit přímo na stavbě !!!
Dodavatel předloží projektantovi výrobní dokumentaci k odsouhlasení

OZN.	počet
	1.NP
<div> <div>1 Z</div> <div>2 Z</div> <div>3 Z</div> </div> Zábradlí (madlo) na schodišti	2ks

Celková délka madla (1/Z) = 9,5m, celková délka madla (2/Z, 3/Z) = 4,8m

povrchová úprava: prášková barva, odstín bude upřesněn v rámci AD

madlo: ocelový pásek 40x10mm, spojení jednotlivých částí zábradlí "překlátováním" (plošným zfrézováním pásku na poloviční tloušťku + spoj zapuštěným šroubem), ve spodní části madla navažené pásky 40x8mm s patním plechem pro kotvení do zdiva pomocí chemických kotev HILTI (umístění v původních pozicích, patní plechy budou následně zaomítnuty

spodní pásnice: ocelový úhelník L60x40x5mm, stojky: ocelové pásky 40x8mm, osová vzdálenost max. 120mm

kotvení: chemické kotvy HILTI

Dodávka předpokládá přesné spasování celého zábradlí na místě, jeho demontáž, povrchovou úpravu v práškové lakovně a zpětnou výslednou montáž.

Před výrobou zpracuje dodavatel výrobní dokumentaci a předloží projektantovi k odsouhlasení!

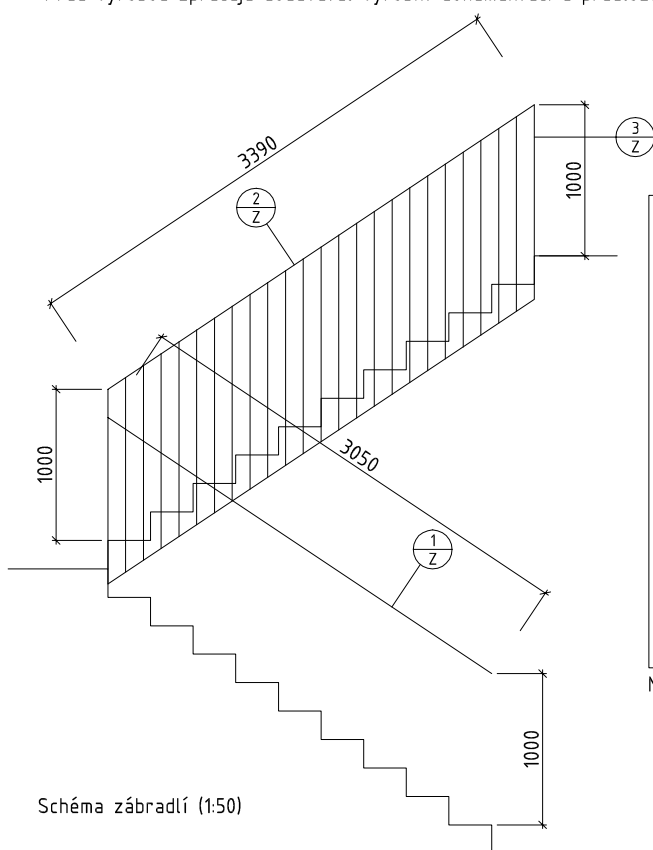
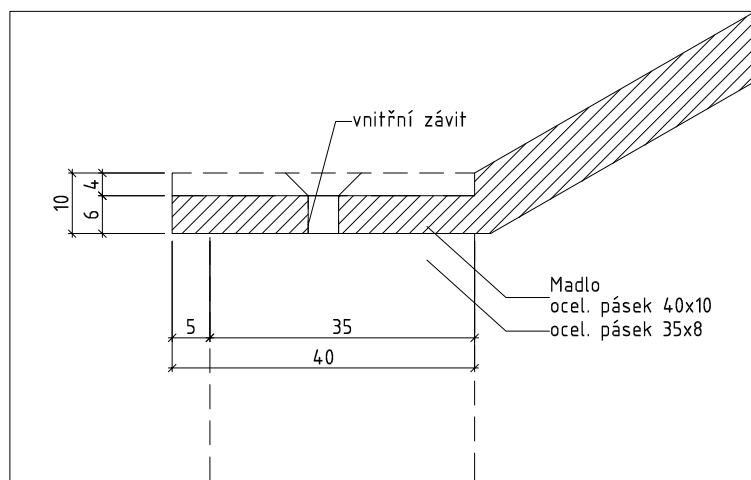
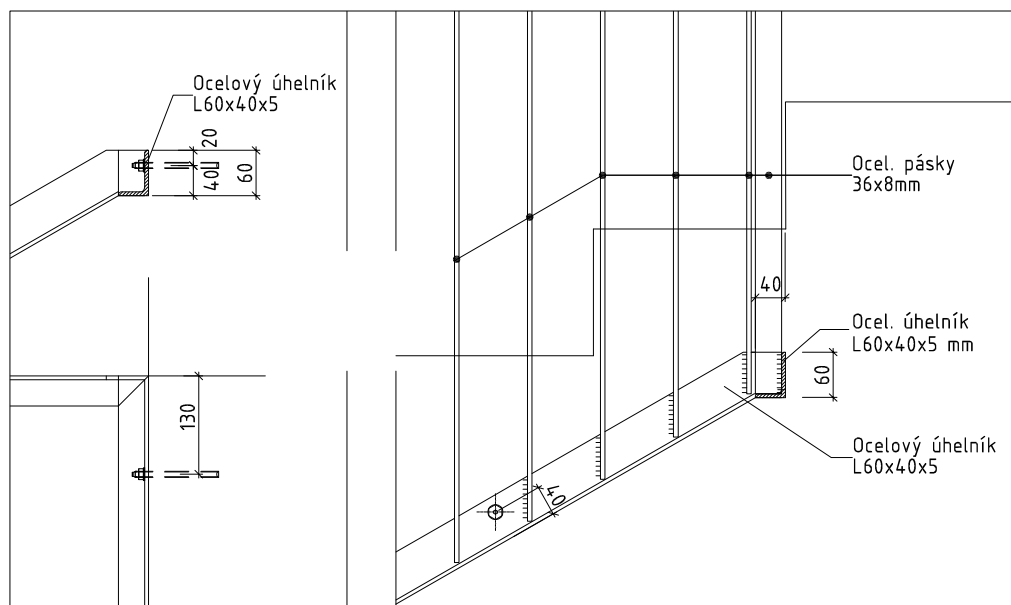


Schéma zábradlí (1:50)



Napojení madla (1:1)



Spodní L 60x40x5 (1:10)

Řez zrcadlem s pohledem na schodišťové rameno (1:10)

TABULKA VÝROBKŮ (OS)

!!! Uvedené rozměry jsou orientační – je třeba je zaměřit přímo na stavbě !!!
 Dodavatel předloží projektantovi výrobní dokumentaci k odsouhlasení

OZN.	počet	
	1.NP	2.NP
<div>1 OS</div> Souprava na údržbu WC	2	3

Nerezová závěsná souprava na údržbu WC o rozměrech 106x407mm.
 Souprava je složena ze štětky a závěsné nádoby.
 Bude umístěna v každé WC kabině.
 Závěsný systém zamezuje odcizení a nepřekáží při úklidu.



<div>2 OS</div> Nerezový zásobník na toaletní papír	2	3
---	---	---

Nerezový zásobník na toaletní papír se zámkem o rozměrech 115x270x271mm,
 na 1 roli toaletního papíru Jumbo 200-240mm, který bude umístěn v každé WC kabině.



<div>3A OS</div> Hygienický koš závěsný	3	3	<div>3B OS</div> Hygienický koš závěsný	0	3
---	---	---	---	---	---




<div>4 OS</div> Vysoušeč vlasů	3	3
------------------------------------	---	---




TABULKA VÝROBKŮ (OS)

!!! Uvedené rozměry jsou orientační – je třeba je zaměřit přímo na stavbě !!!
Dodavatel předloží projektantovi výrobní dokumentaci k odsouhlasení

OZN.	počet	
	1.NP	2.NP
 Dávkovač na mýdlo	1	1



 Odkládací polička – drátěný program	7	7
---	---	---


Nerezová odkládací polička na mýdlo




 Věšákový pás	kpl.	kpl.
--	------	------

Materiálové provedení: HPL desky tloušťky 12 mm.

Barevné provedení: jako čela půlených skříněk + nerez dvojháčky
sestava – 3x1,2m + 1x0,9m



 Přebalovací stanice závěsná		1
---	--	---

Stanice na přebalování dětí určená k horizontálnímu připevnění na stěnu, uzavíratelná.

Tvarové řešení zamezující nebezpečí skřípnutí, v otevřené poloze bez viditelných kovových součástí.


Vybavení stanice: tlumící plynová pružina zaručující snadné otevření a zavření jednou rukou, dva vysoce zátěžové háčky na zavěšení tašek, dávkovač krycího papíru pro překrytí ložné plochy stanice, dva bezpečnostní pásy

Recyklovatelný materiál, nosnost 23 kg




TABULKA VÝROBKŮ (OS)

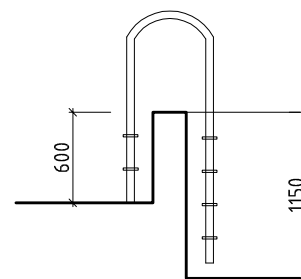
!!! Uvedené rozměry jsou orientační – je třeba je zaměřit přímo na stavbě !!!
Dodavatel předloží projektantovi výrobní dokumentaci k odsouhlasení

OZN.	počet	
	1.NP	2.NP
 Hodiny	1	1



 Nerez schody do ochlazovacího bazénu	1	1
--	---	---


Nerez schody z masivního nerez, schůdky potažené protiskluzovými destičkami.
Zábradlí je zakulacené. Šířka schodů 500mm, kotvené do boku bazénu.
Hloubka bazénu: 1150mm
Výška nad podlahou: 600mm



 Hydromasážní vana	1	
---	---	--

Ergonometricky tvarovaná hydromasážní vana pro profesionální provoz



 Masérský stůl	1	1
---	---	---

Masérský stůl s výplní tvořenou několika vrstvami pěny s malými buňkami a s vrstvou paměťové pěny. Potah a čalounění z PU (polyurethanu) musí být odolné proti oleji i vodě. Čalounění pro větší odolnost má být podloženo riflovině podobnou výztuhou. Nohy stolu z tvrdého dřeva. Obličejová část konstrukce je vyrobena z odolného hliníkového rámu, díky čemuž je nerozbitná. Stůl musí umožňovat každodenní použití.



TABULKA VÝROBKŮ (INFOSYSTÉM)

!!! Uvedené příklady jsou orientační – dodavatel zpracuje náhledy a předloží projektantovi k odsouhlasení !!!

OZN.

Infosystém bude řešen velkoformátovými polepy v šedé barvě. Na omítaných stěnách budou texty nalepeny na bílé podkladní desky.

- bude dodržena barevnost dle šaten (použití modré a žlutozelené barvy)
- typy nápisů budou upřesněny v rámci AD dle požadavku provozovatele bazénu
- bezpečnostní polepy prosklených stěn – vstup, bistro, směrem k bazénu (PS – 4ks)
- logotypy (vstup bez bot, osprchování bez plavek ...)



Směrová tabule (bílá deska s nápisem nalepená na stěně) – 10ks

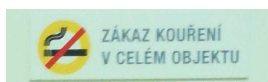
Logotyp (stěna, podlaha) 20ks



Směrová tabule (bílá deska s nápisem nalepená na stěně) – 2ks (cca 1x0,3m)



Informační tabule (různé druhy) – 10ks



Malé směrové tabulky – 10ks

Nápisy na nábytku – 12ks



Polepy na dveřích – 12ks

